


DPM 775/30





Yeni
New
Новая

DPM 1070/200



- ▶ Opsiyonel Delme Aparatı
- ▶ Optional Punching Tool
- ▶ Дополнительный пробивной инструмент



TEKNİK ÖZELLİKLER VE STANDART DONANIM

- Çelik konstrüksiyon kaynaklı gövde
- Kolay kullanım imkanı
- İstenilen noktada durdurma imkanı
- Basınç göstergesi
- Aşırı yüklemelere karşı emniyet ventili
- Standart V-yatakları (2 adet)
- Ayarlanabilir alt tablalar
- Tabla kaldırma tertibatı
- Özel joystick kumanda kolu ile kontrol
- Pres pistonu sağa - sola elle hareket edebilir (DK)



TECHNICAL SPECIFICATIONS AND STANDARD ACCESSORIES

- Steel welded frame
- Easy to operate
- Stop at any position
- Pressure manometer
- Safety valve against overloading
- V-Blocks standard (2 pcs.)
- Adjustable table height
- Table up-down movement attachment
- Control with special joystick
- Right- Left moving piston by hand (DK)



ТЕХНИЧЕСКИЕ ХАРАКТЕРИСТИКИ И СТАНДАРТНАЯ КОМПЛЕКТАЦИЯ

- Стальная сварная рама
- Легко работать
- Остановка в любой позиции
- Манометр
- Защитный клапан от перегрузки
- V-образные блоки стандартно (2)
- Регулировка стола по высоте
- Приспособление для перемещения стола вверх_вниз
- Управление специальным джойстиком
- Перемещение вправо-влево вручную (DK)

MODEL		DPM 775/30	DPM 1040/60	DPM 1040/80	DPM 1070/100	DPM 1570/100	DPM 1070/150	DPM 1570/150	DPM 1070/200
Basma Gücü Press Power Мощность Пресса	kN	300	600	800	1000	1000	1500	1500	2000
Maks. Çalışma Basıncı Max.Working Pressure Макс. Рабочей Давление	bar	244	236	255	263	263	244	244	283
Kurs Stroke Ход	mm	200	250	250	300	300	300	300	300
Piston Kol Çapı Diameter of Piston Arm Диаметр Поршня Бойка	Ømm	125x80	180x120	200x120	220x 160	220 x 160	280x200	280 x 200	300x210
İniş Hızı Advance Speed Начальная Скорость	mm/sec	7.5	8	8	8	8	9	9	10
İş Hızı Working Speed Рабочая Скорость	mm/sec	5	4	5	5	5	5	5	5
Geri Dönüş Hızı Return Speed Скорость Возврата	mm/sec	10	10	10	10	10	10	10	20
Motor Gücü Motor Power Мощность Двигателя	kW	3	4	5,5	5,5	5,5	11	11	15
Uzunluk Length Длина	mm	1500	1710	1810	2050	2500	2050	2500	1770
Genişlik Width Ширина	mm	700	700	750	1000	1000	1000	1000	1665
Yükseklik Height Высота	mm	1800	2100	2100	2200	2200	2270	2270	2700
Ağırlık Weight Вес	kg	400	800	835	1500	1600	1870	2100	4100

- Teknik bilgilerde önceden haber vermeden değişiklik yapılabilir.
- All technical specifications are subject to change without notice.
- Все технические характеристики могут быть изменены без уведомления.